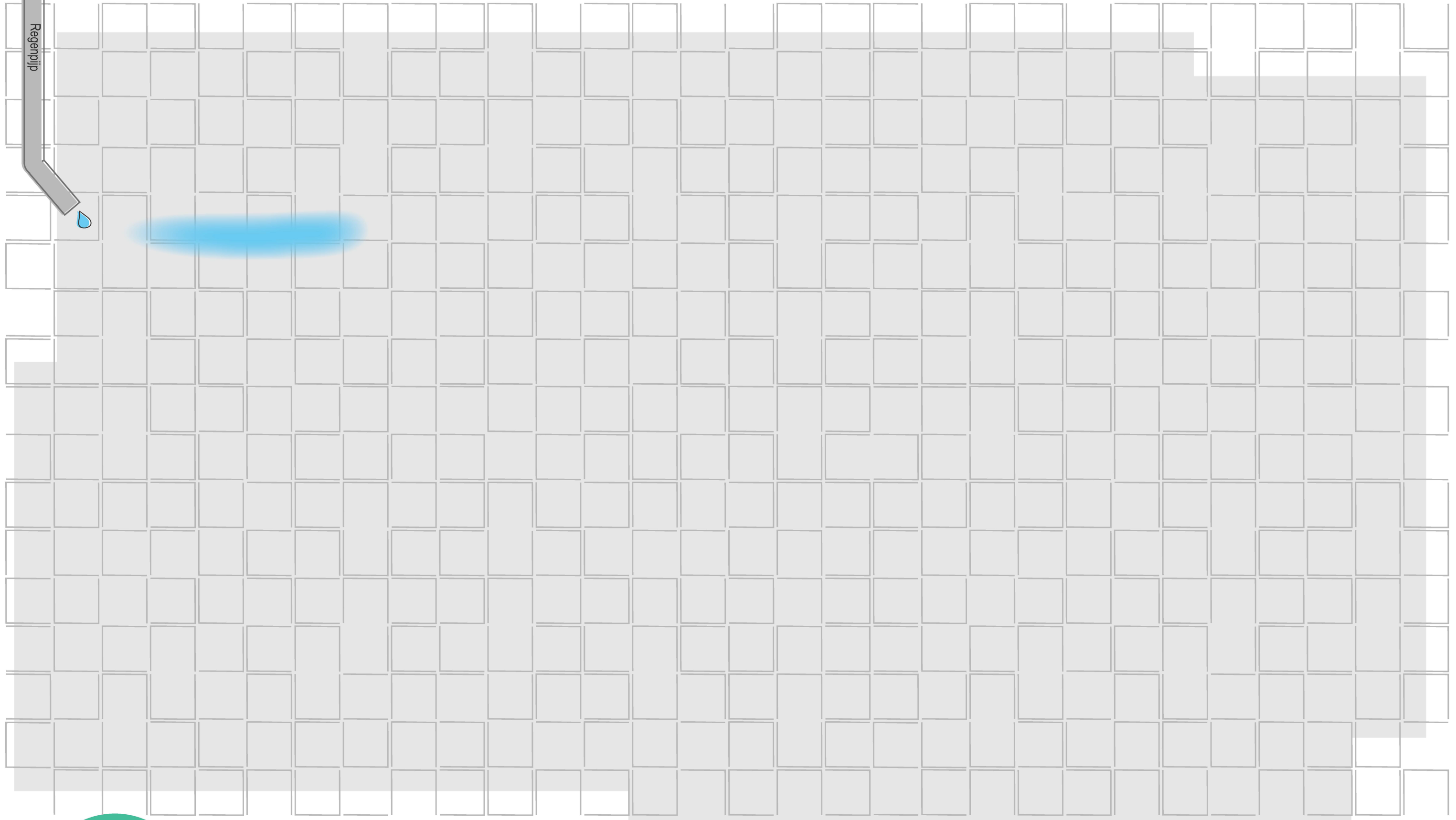


Plek voor  
regenton

# ONTWERPBLAD

MIDDENBOUW

Regenrijs



WIJ  
WILLEN EEN  
GROENBLAUW  
SCHOOL-  
PLEIN!

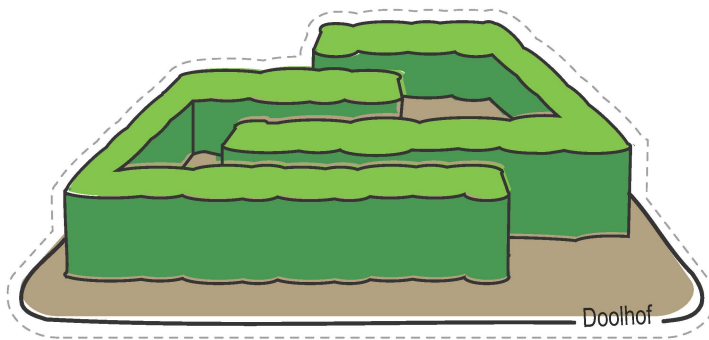


NAMEN: \_\_\_\_\_  
\_\_\_\_\_

GROEP: \_\_\_\_\_

# KNIPBLAD 1


## MIDDENBOUW




Doolhof

Hier kan je zelf in verdwalen en kunnen vogeltjes en egeltjes zich in verstoppen

Welke kunsten kan jij op dit duikelrek?

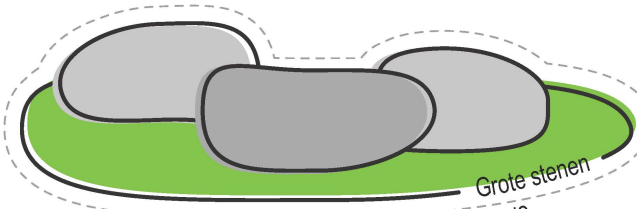


Duikelrek



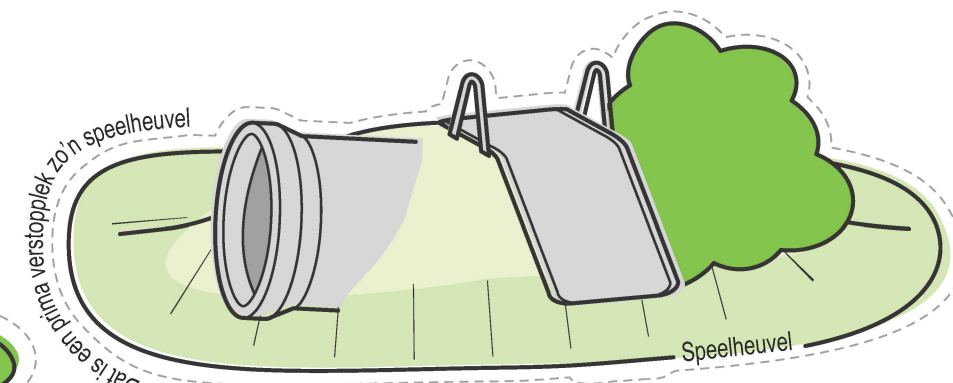
Deze hut past vast ook ergens op jouw plein.

Wiegennut



Grote stenen

Voetje van de vloer of ken jij nog een ander spel? en heb jij wel eens onder een steen gekeken?



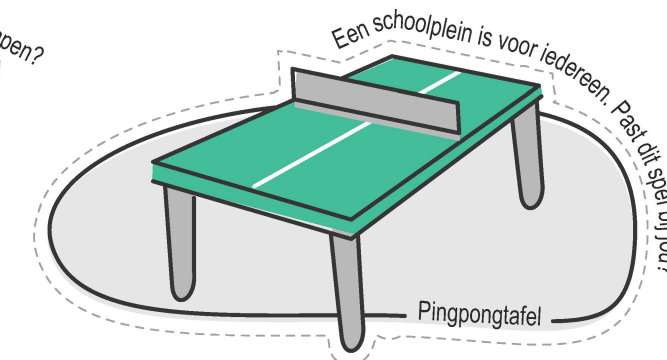
Dat is een prima verstopplek zo'n speelheuvel

Speelheuvel



Wist jij dat ze hier ondersteboven in gaan slapen?

Vleermuiskast




Een schoolplein is voor iedereen. Past dit spel jij jou?

Pingongtafel



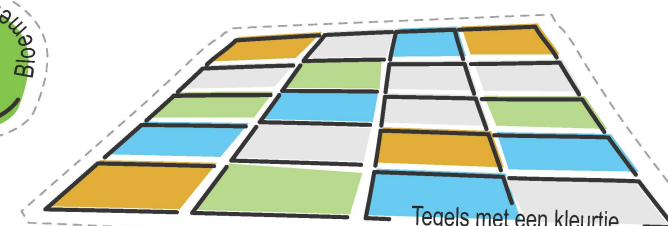
Dit is een goed huis om te overwinteren voor kleine dieren

Insectenhotel




Die zijn voor mensen en dieren heel belangrijk

Bloemen en planten




Tegels met een kleurtje

Welk spel kan jij verzinnen op deze gekleurde tegels?



Daar is altijd wel ergens plek voor! Misschien in een grote boom? Geef jij ze nog een vrolijke kleur?




Vogelhuisje



Die zijn voor mensen en dieren heel belangrijk

Bloemen en planten



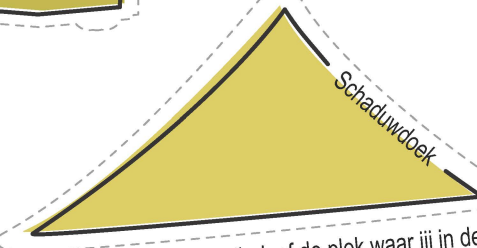
Met een fruit- of notboom trek je veel vliegenvangers zoals bijen en vlinders. En je plukt je appels en peren zoals wij in onze tuinen!

Fruitboom



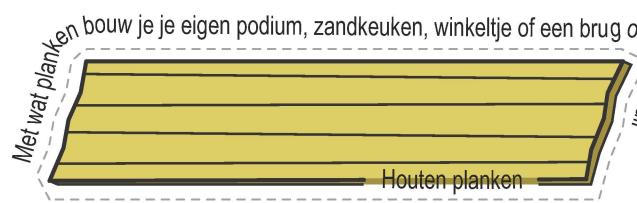
In een rustige hoek is wel plaats voor dit huis

Egel




Schaduwdoek

Voor boven de zandbak of de plek waar jij in de schaduw wilt zitten. Zo raak je niet oververhit.



Houten planken

Met wat planken bouw je je eigen podium, zandkeuken, winkeltje of een brug over een kuil



Grote boom

Een flinke boom geeft veel schaduw en daarmee lok je leuke dieren zoals vogels en vleermuizen. De wortels van een boom zorgen er ook voor dat regenwater goed de grond in kan zakken. Dat is goed scoren dus!



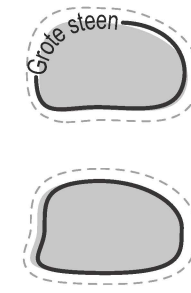
Struiken

Hier kan je een mooie hut bouwen of je verstoppen. Bij warm weer droogt de grond hier minder uit en blijft het lekker koel

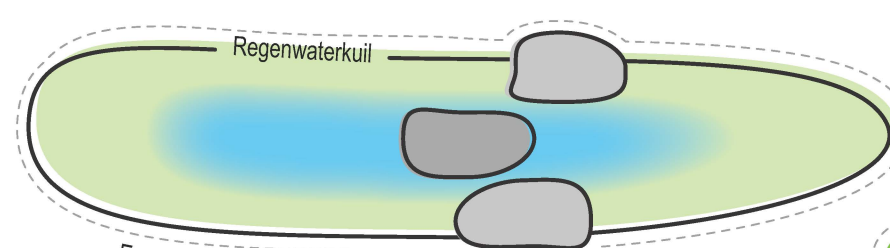


Tuintje

Heb je ook nog ruimte voor een eigen tuintje? Met groenten of lekker ruikende kruiden?




Grote steen




Regenwaterkuil

Een wadi is een kuil waar regenwater goed in de grond kan zakken dat is belangrijk om bomen en planten genoeg water te geven met stenen of een boomstam kom je droog aan de overkant




Boomstammen

Voor een avonturenpad of om even op te zitten. En kleine dieren houden ook van deze plek.



Grote boom

WIJ WILLEN EEN GROENBLAUW SCHOOLPLEIN!



NAMEN: \_\_\_\_\_

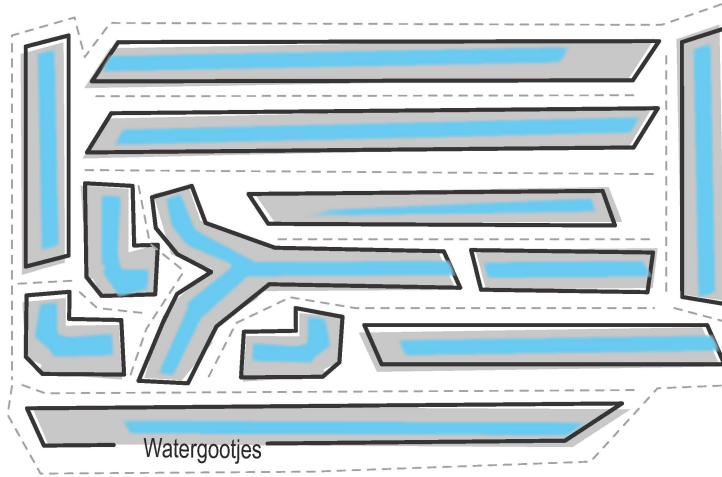
GROEP: \_\_\_\_\_

waterklaar

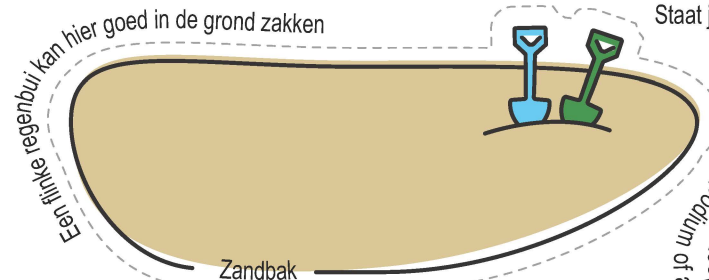


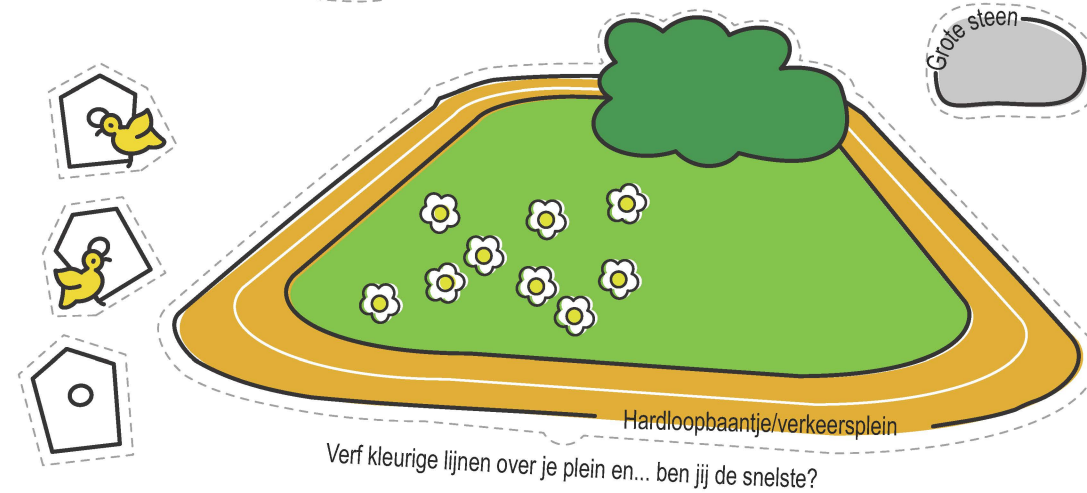
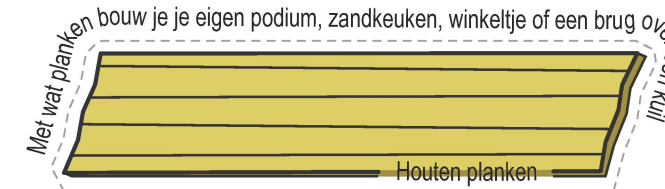
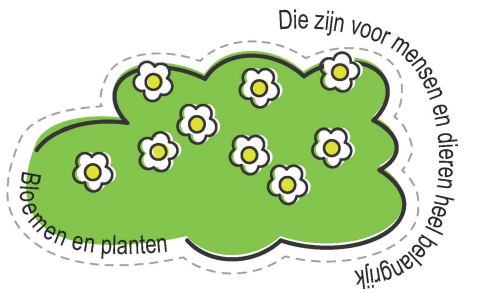

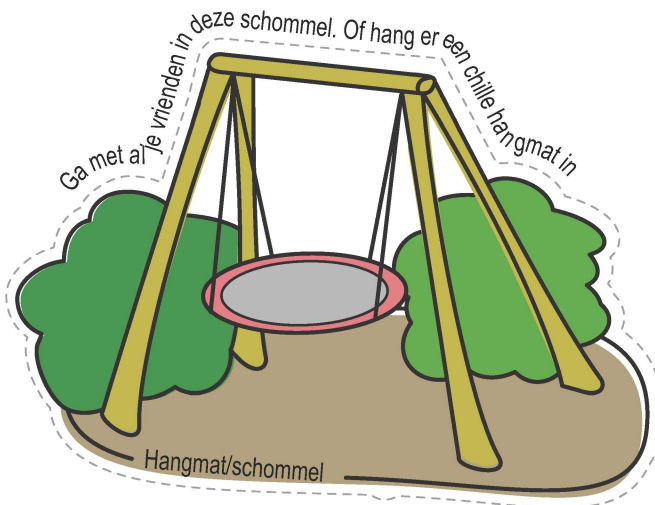
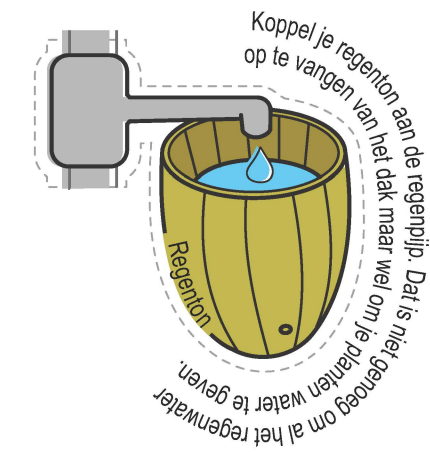



# KNIPBLAD 2

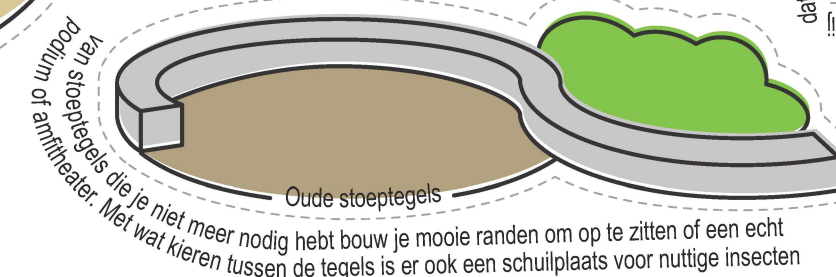
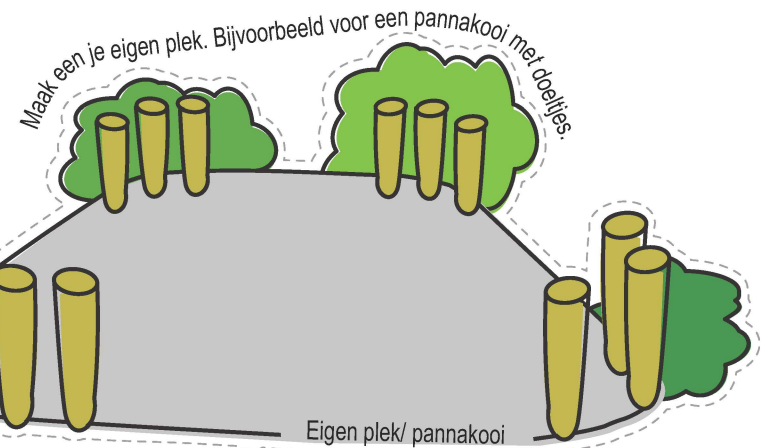

## MIDDENBOUW



Knip de gootjes los en leg ze aan elkaar op het ontwerpblad. Stuur het water uit de regenpijp naar een plek waar het in de grond kan zakken.



Staat jouw goede idee er niet bij? Teken je idee in dit vak en knip het uit...



WIJ WILLEN EEN GROENBLAUW SCHOOLPLEIN!



NAMEN: \_\_\_\_\_

GROEP: \_\_\_\_\_